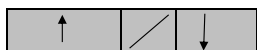


ПОЗИЦИОНИРАМЕ НА ЖЕЛАНТО МЕНЮ С ПОМОЩТА НА КЛАВИШИТЕ:



DP 50 / 05 KL

ВКЛЮЧВАНЕ НА КАСАТА:



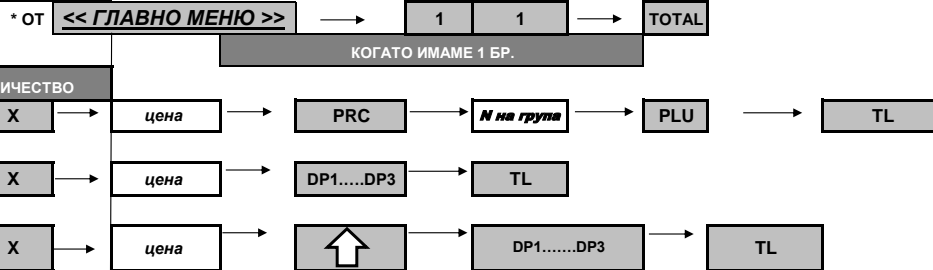
• Двадесет и четири часа преди започване на работа включете адаптера и го свържете към касовия апарат за зареждане на вградения акумулатор

<< ГЛАВНО МЕНЮ >>

НОМЕР НА РЕЖИМ	РЕЖИМ НА РАБОТА	ПАРОЛА ЗА ДОСТЪП
1)	РЕГИСТРИРАНЕ	1
2)	X ОТЧЕТИ	30
3)	Z ОТЧЕТИ	30
4)	ПРОГРАМИРАНЕ	30
5)	ФИСК.ПАМЕТ	30
6)	ВРЪЗКА С РС	TOTAL
7)	СЕРВИЗ	30
8)	ТЕСТОВЕ	TOTAL
9)	РЕЖИМ КЛЕН	TOTAL
0)	ИЗКЛЮЧВАНЕ	TOTAL

БУТОН ЗА БЪРЗ ДОСТЪП

КАСОВИ БЕЛЕЖКИ

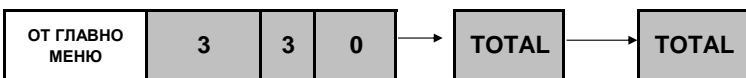


ВЪЗМОЖНИ ГРЕШКИ ПРИ ВЪВЕЖДАНЕ НА КАСОВА БЕЛЕЖКА И СЪОТВЕТНИ КОРЕКЦИИ

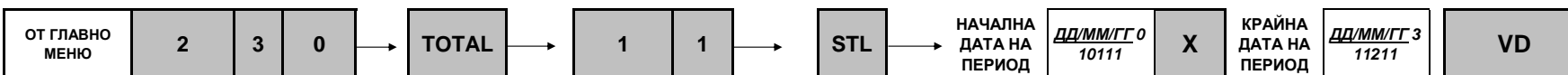
- КОГАТО СЕ ВЪВЕДЕ КОЛИЧЕСТВО ИЛИ ЦЕНА → ПРЕДИ НАТИСКАНЕ НА ГРУПА (DP1.....DP3) → "C" → ИЗТРИВА
- КОГАТО СЕ ВЪВЕДЕ КОЛИЧЕСТВО ИЛИ ЦЕНА → И Е НАТИСКАНАТА ГРУПА (DP1.....DP3) → "VD" → ИЗТРИВА
- КОГАТО ИМАМЕ МАРКИРАНИ НЯКОЛКО АРТИКУЛА → пример: 12.00 DP1, 10.00 DP2, 15.20 DP3 → ЗА ДА СЕ ИЗТРИЕ СУМАТА ОТ 12.00 лв. → ↑ VD VD 12.00 DP1 TOTAL
- КОГАТО ИСКАМЕ ДА АНУЛИРАМЕ ЦЯЛАТА СУМА → ↑ → VD → ↑ → VD → TOTAL

ПО ТОЗИ НАЧИН СЕ ТРИЕ СУМАТА ОТ 12.00 лв. БЕЗ ДА СЕ ПИПАТ ДРУГИТЕ СУМИ

ДНЕВЕН ФИНАНСОВ ОТЧЕТ С НУЛИРАНЕ

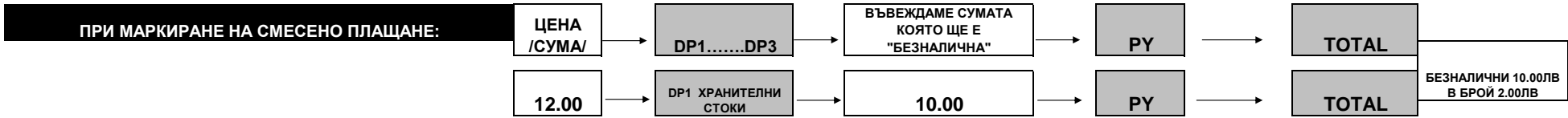


МЕСЕЧЕН / ГОДИШЕН ОТЧЕТ

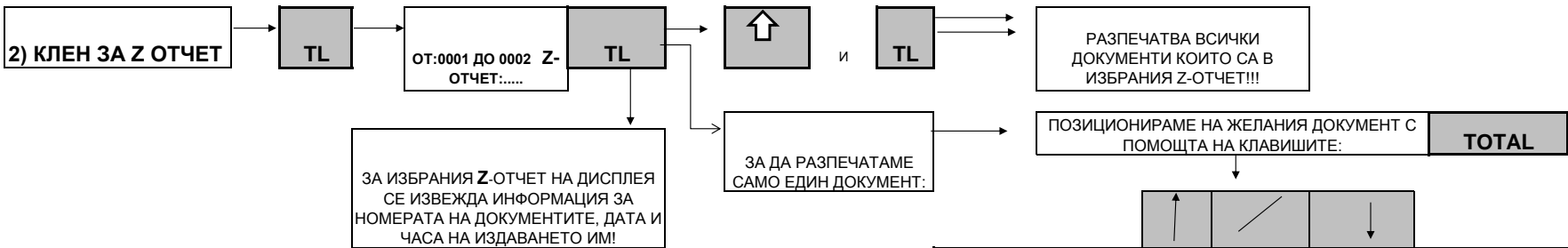
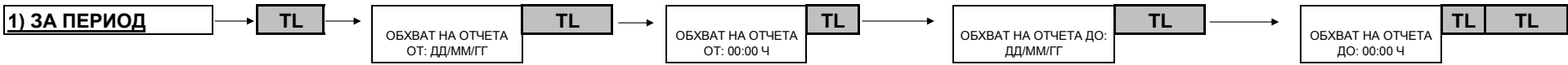


ON ТОЗИ БУТОН ВИНАГИ ВРЪЩА КЪМ <<Главно Меню>> ОТ МЕЖДИНЕН РЕЖИМ

ЗА ДА ИЗКЛЮЧИМ КАСОВИЯ АПАРАТ ОТ <<ГЛАВНО МЕНЮ>> → 0



РЕЖИМ КЛЕН: КЛЕНА СЪХРАНЯВА ВСИЧКИ МАРКИРАНИ: ФИСКАЛНИ БОНОВЕ, СЛУЖЕБНИ БОНОВЕ, ФАКТУРИ И Z-ОТЧЕТИ!



- Брой артикули:
- до 15 000 в търговски режим на работа
 - до 5 000 в ресторантски режим на работа
 - Брой департаменти (доверители): до 99
 - Брой маси в ресторантски режим - 1-255
 - Брой отворени сметки в ресторантски режим - 128
 - Графично лого: черно - бяло, 384 x 96 точки (384 x 336 точки макс.)
 - Интерфейси: RS-232C - 1 бр., конфигурируем за работа в режим регистриране с везна, баркод четец, външен клиентски дисплей или връзка с PC
 - Фискална памет: Енергонезависима, с обем 1825 отчета
- Вид на плащане
- в брой, кредит, чек, карта, ваучер или купон
 - алтернативна валута (EUR)

Маркиране на служебно въведени / изведени:
От 0.00 на дисплея маркираме Сумата, бутон "%+" и бутон "Total" - когато ще въвеждаме и
Сумата, бутон "%-" и бутон "Total" - когато ще извеждаме.
Служебният бон се слага в касовата книга.